


RECHERCHER UN POINT DE VENTE POUR UN PRODUIT

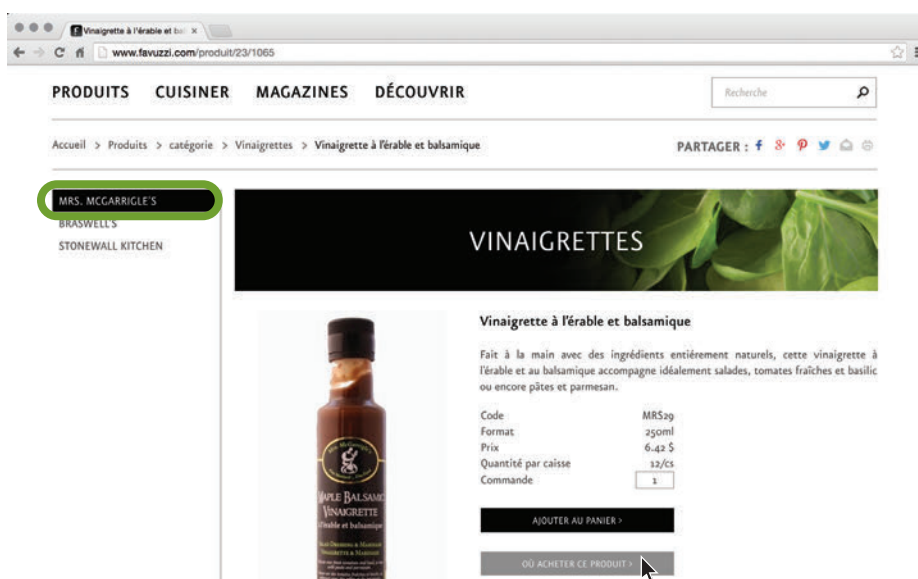
1

Cliquez sur l'onglet **Produits**, Catégorie, et sélectionnez celle de votre choix.



2

À l'aide du menu de gauche, parcourez les **sous-catégories** pour découvrir nos articles et cliquez sur un **produit** pour en connaître les informations.



3

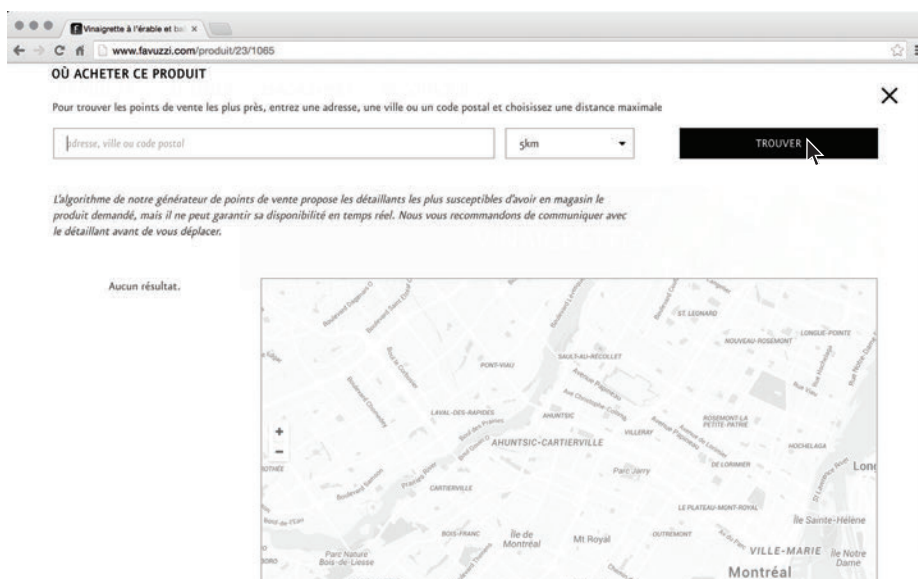
Cliquez sur « **Où acheter ce produit** »

AJOUTER AU PANIER >

OÙ ACHETER CE PRODUIT >

4

Inscrire le **code postal** avec le **rayon désiré** et confirmez le tout en cliquant sur « **trouver** ».

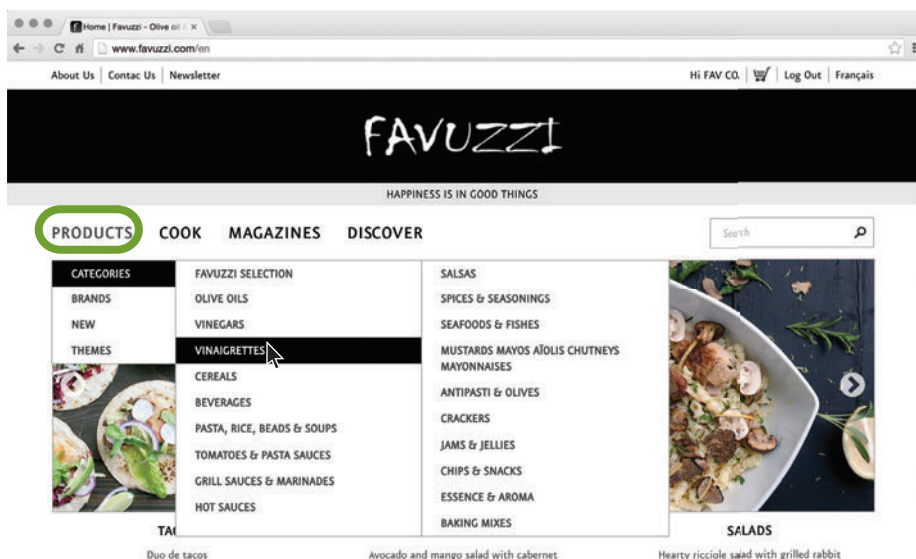


NOTEZ que si le produit recherché ne se trouve pas dans un rayon de **50 km**, il se peut que **les clients n'aient plus le stock en magasin**. N'hésitez pas à en faire la demande auprès du gérant en magasin afin qu'il la commande pour vous auprès du représentant Favuzzi.

FINDING A RETAILER FOR A PRODUCT

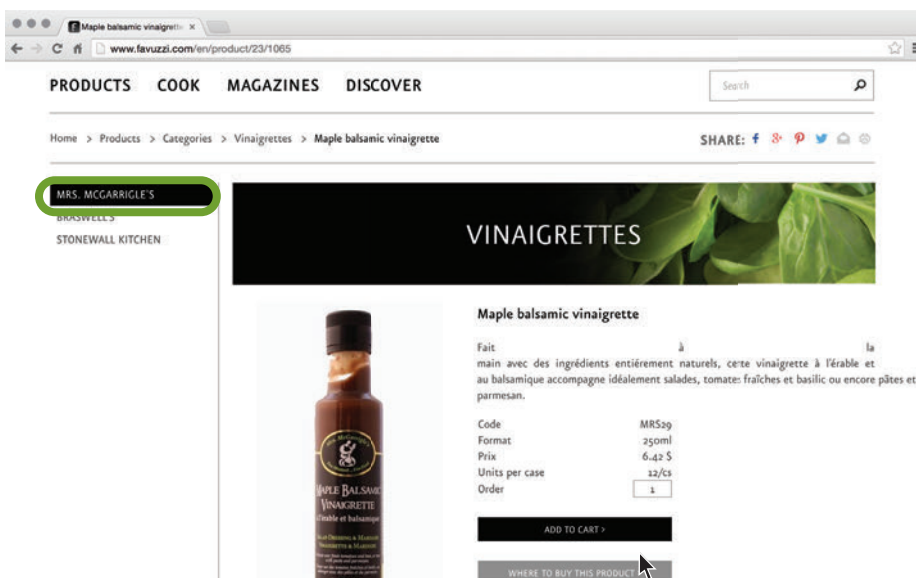
1

Click on the **Products** tab, then on Category to select the category you want.



2

Using the menu on the left, browse the **subcategories** to discover our items and click on a **product** if you wish to find out more.



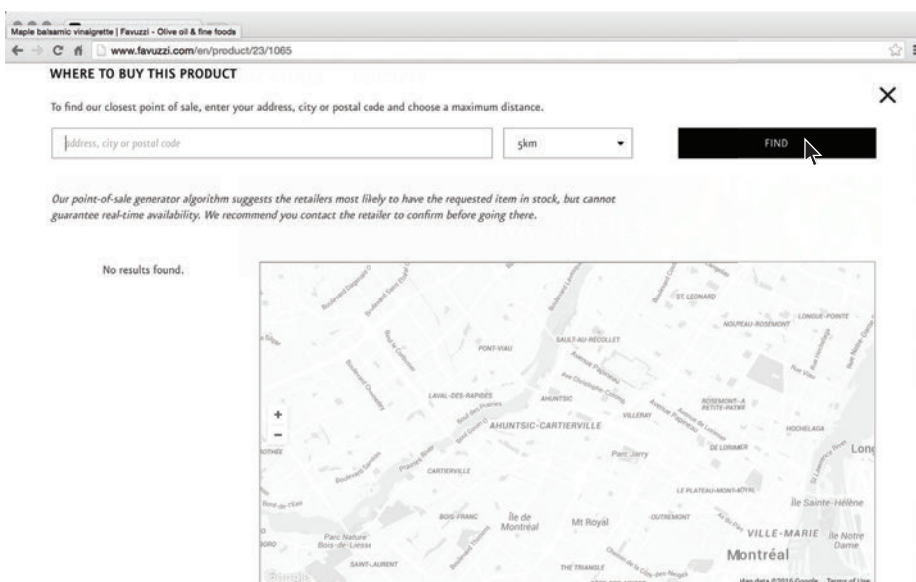
3

Click on **"Where to buy this product"**



4

Type in **postal code** and **distance** and confirm by clicking **"Find"**.



NOTE that if the product you are looking for is not available within a **50-km radius**, it **is possible our retailers no longer have it in stock**. Don't hesitate to ask the store manager so he or she can order it for you from a Favuzzi representative.